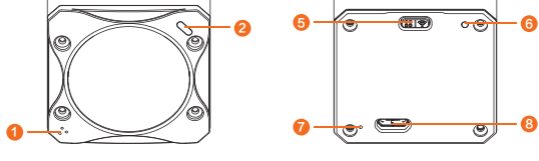


RunCam 3S 使用手册

■ 指示图



- ① 前麦克风
- ⑤ WiFi/模式键
- ② 工作状态灯(LED1)
- ⑥ WiFi/充电状态灯(LED2)
- ③ 电源/快门键
- ⑦ 后麦克风
- ④ 电量指示灯
- ⑧ Micro USB

■ 充电

Micro-USB支持DC 5-15V供电，请使用DC 5V 1~2A 充电器。充电时LED2充电状态灯为红色，充满后熄灭。充满电约2小时。

■ 电量指示

● ● ●	● ●	●	闪烁 ●
>66%	<66%	>33%	<10%

■ 相机基本操作

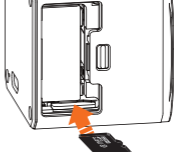
开机/关机	- 长按电源/快门键
WiFi开/关	- 短按WiFi/模式键 WiFi开启后，(LED2) 蓝灯闪烁为待连接状态，常亮为已连接状态。 默认SSID: RC3S_*****(*为字母或数字) 默认WiFi密码: 1234567890
模式切换	- 开机后长按WiFi/模式键，可循环切换录像、拍照、OSD设置三种工作模式。
录像模式	工作状态灯(LED1)—— 红色 - 短按电源/快门键，可开始/停止录像。
拍照模式	工作状态灯(LED1)—— 绿色 - 短按电源/快门键，可进行拍照操作。
OSD设置模式	工作状态灯(LED1)—— 橙色 - 短按电源/快门键，可选择下一项。 - 短按WiFi/模式键，确认设置。 - 长按WiFi/模式键，退出当前菜单页。
强制关机	- 同时按下电源/快门键和WiFi/模式键。
恢复出厂设置	- 待机状态下，2秒内连续按3次WiFi/模式键 (工作状态灯闪烁2次后自动关机)。

■ microSD卡

按照卡槽旁的图标指示插入microSD卡。

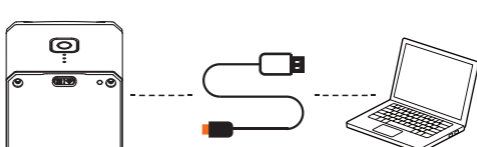
microSD卡 (单独出售) 要求:

- microSD, microSDHC或microSDXC
- Class 10/UHS-I/UHS-II/UHS-III
- 最高支持microSD 64GB卡



注意事项: 装卸microSD卡时请务必小心。避免接触液体、灰尘和碎屑。为谨慎起见，插入或取出microSD卡前请关闭摄像机。请参照microSD卡制造商的说明指示，在可接受的温度范围内使用。

■ 连接电脑



Micro-USB

将 RunCam 3S 开机后，用USB线连接电脑，即会被电脑识别为可移动磁盘。

注意: 连接电脑后若不能识别，请确认 RunCam 3S 内有microSD卡；如不能正常读取microSD卡内信息，请更换USB线或电脑USB接口重试。

■ App



WiFi/模式键

WiFi/充电状态灯(LED2)

1. 开机后，短按WiFi/模式键，WiFi/充电状态灯工 (LED2) 蓝色闪烁，此时WiFi已开启并等待连接。
2. 在移动电话的无线网络中找到 RunCam 3S 的SSID连接并输入密码，连接成功后，WiFi/充电状态灯 (LED2) 蓝色常亮。

提示: 在光线较弱环境下，使用APP增加曝光可改善画面偏暗的情况；反之在光线较强环境下，可以下调曝光改善画面过曝、泛白的情况。

■ App(Android | iOS)下载:

请在Google Play / App Store搜索"RunCam App" 或在官方页面下载:

<https://runcam.com/download/runcam3s>

■ 固件升级

固件升级状态 (橙色灯闪烁)

升级前请确保 RunCam 3S 电池有50%以上电量。

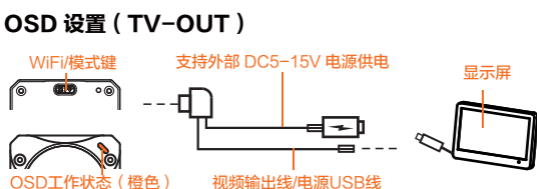
方式一 (推荐): 通过App升级固件

方式二: 手动复制固件文件 (RC3S.BRN) 至相机microSD卡根目录。具体步骤详见: <https://runcam.com/download/runcam3s>。

若希望您的 RunCam 3S 获得最新功能并发挥最佳性能，请确保您所使用的摄像机软件为当前最新版本。您可使用 RunCam App或访问

<https://runcam.com/download/runcam3s> 更新您的摄像机软件。

■ OSD 设置 (TV-OUT)



WiFi/模式键

支持外部 DC5-15V 电源供电

显示屏

OSD工作状态 (橙色)

视频输出线/电源USB线

开机后待机状态下长按WiFi/模式键，当工作状态灯转为橙色后，即进入OSD设置模式。

OSD设置模式下，需使用配件 "USB视频电源线" 连接显示器，根据显示器画面进行相关设置。

■ 参数表

录像分辨率	1080p@60fps/1080p@50fps/1080p@30fps/720p@60fps
录像格式	MOV
拍照分辨率	2MP
AV输出制式	NTSC/PAL
通信接口	Micro USB
支持microSD卡容量	最高64G
电池容量	850mAh
USB电源输入	DC 5-15V
功耗	620mA @5V
尺寸	40*38*37mm
净重	69g (含电池)

■ 查看完整使用手册

请访问: <https://runcam.com/download/runcam3s>

■ 技术支持

请访问: <https://support.runcam.com/hc/en-us>